

contur®

# RAUM.FREUNDE

IMMER FÜR DICH DA, WENN DU SIE BRAUCHST.

RAUM.FREUNDE **LINN**




RAUM.FREUNDE LINN



**Polsterecke RAUM.FREUNDE Linn** in Stoff, pink, 49% Polypropylen, 47% Polyester, 4% Baumwolle, Füße Metall schwarz, bestehend aus: 3x Sitzelement 80 cm, 1x Sitzelement 160 cm, 3x Kissen ca. 81x48 cm, 1x Kissen ca. 67x48 cm, Kissen abziehbar, 5x Arm-/Rückenlehne lose mit Klettband, Sitzhöhe ca. 43 cm, BHT ca. 263x86x243 cm.

LÄSST SICH SO  
ANORDNEN, WIE SIE  
ES GERNE HABEN ...



# RAUM.FREUNDE LINN

DIE SMARTE UND AUSSERGEWÖHNLICHE POLSTERKOMBINATION RAUM.FREUNDE LINN IST EIN ECHTES CHARAKTERSTÜCK. SIE IST OPTIMAL FÜR KOMPAKT GESCHNITTENE, ABER AUCH GROSSFLÄCHIG DIMENSIONIERTE RAUMSITUATIONEN. IHRE UNTERSCHIEDLICHEN BASESELEMENTE LASSEN SICH INDIVIDUELL UND SPONTAN AN JEDE UMGEBUNG ANPASSEN. SO KÖNNEN SIE SICH, EGAL IN WELCHEM LEBENSUMSTAND SIE GERADE LEBEN, IMMER AUF RAUM.FREUNDE LINN VERLASSEN.

RAUM.FREUNDE LINN



EIN GROSSTEIL DER STOFFBEZÜGE SIND LEICHT ZU REINIGEN. FÜR ALLE FÄLLE STEHT EINE OPTIONALE AUSFÜHRUNG MIT ABNEHMBARER HUSSE ZUR VERFÜGUNG.

**Sofa RAUM.FREUNDE Linn**, 2-sitzig in Stoff pink, 49% Polypropylen, 47% Polyester, 4% Baumwolle, fest bezogen, 2 lose Rückenkissen abziehbar ca. 81x48 cm, Sitzhöhe ca. 43 cm, BHT ca. 182x86x91 cm.

RAUM.FREUNDE LINN



RAUMFREUNDE LINN IST IN ZWEI SITZAUSFÜHRUNGEN ERHÄLTlich. ZUR WAHL STEHEN: ROBUSTER TASCHENFEDERKERN ODER HOCHWERTIGER POLYSCHAUM.

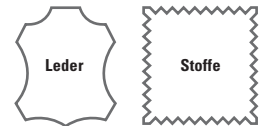
## Programm

Unsere flexible Wandlungskünstlerin Raum.Freunde Linn lässt sich leicht und spielerisch vom komfortablen Einzelsofa zur großflächigen Polsterlandschaft umbauen. Dabei bedient sie sich eines besonderen Features, denn optional lassen sich Armlehnen, Rücken- und Sitzkissen abziehen. Dank versetzbaren Rücken- und Armlehnen lassen sich unendlich viele Stellvariationen realisieren.

- Zierlich und komfortabel im Aussehen.
- Flexibel wandelbar in der Handhabung.
- Leichtes Umstecken der Arm- und Rückenlehnen.
- Schmale Armlehnen und lose Rückenlehnen.
- Armlehnen, Rücken- und Sitzkissen optional abziehbar.
- Optional wählbare Sitzkomforts.

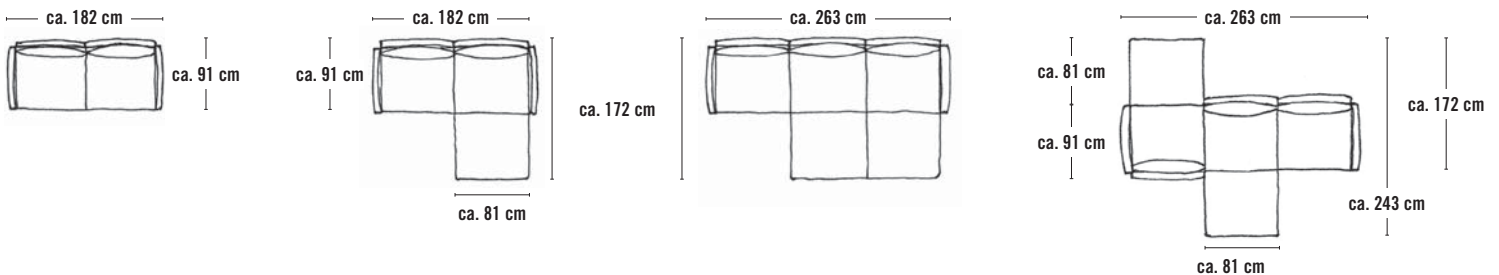
## Bezüge

Große Leder- und Stoffkompetenz stehen zur Auswahl.



## Typenbeispiele

Gesamttiefe ca. 243 cm, Gesamtbreite s. Typenplan, Gesamthöhe ca. 86 cm, Sitzfläche ca. 263 x 243 cm, Sitzhöhe ca. 43 cm, Sitztiefe ca. 60 cm



## Füße Holz



## Füße Metall



“Wir unterstützen die EUROPA MÖBEL-Umweltstiftung. Durch die Stiftung werden in Verantwortung für die Zukunft nachhaltige Umweltschutz-Projekte finanziell gefördert.”

Abweichungen in Struktur, Farbe, Form, Abmessungen, Gewicht sowie technische Änderungen gegenüber den Abbildungen und textlichen Angaben sind möglich und bleiben vorbehalten, soweit diese in der Natur der verwendeten Materialien liegen und handelsüblich sind. Erscheinungstermin 10/19. Wir sind Mitglied bei der Europa Möbel-Verbund GmbH & Co. KG, Ampertal 8, 85777 Fahrenzhausen. Weitere Infos unter [www.raum-freunde.de](http://www.raum-freunde.de). Konzeption, Gestaltung, Fotoregie: Hörger & Partner Werbeagentur GmbH, 89073 Ulm.